

# PİYASA YORUMU

## ARAŞTIRMA

 **HALKYATIRIM**

[halkyatirim.com.tr](http://halkyatirim.com.tr) | 444 42 55

## Asya piyasalarının genelinde satıcılı seyir takip edilirken, Nikkei ayrışmaya devam ediyor

### Geçen Cuma günü piyasalarda neler oldu?

Makro veri cephesinde ABD'de veri gündemi sakin seyrederken, Euro Bölgesi'nde tüketici beklenti anketi takip edildi. Euro Bölgesi'nde 1 yıllık enflasyon beklentisi Ocak ayında %3,3 seviyesinde gerçekleşirken, bir önceki ayın verisinde beklenti %3,2 seviyesindeydi. 3 yıllık enflasyon beklentisi ise Ocak ayında bir önceki aya paralel %2,5 seviyesinde gerçekleşti. Ekonomik büyümeye yönelik beklenti ise Ocak ayında 20 baz puanlık iyileşme ile %-1,3'ten %-1,1'e geriledi. Büyüme verisine paralel bir iyileşme de işsizlik oranlarında bekleniyor. Ankete göre 12 ay sonraki işsizlik oranı beklentisi %11,2'den %10,9'a geriledi.

Haftanın son işlem gününde iki gelişmiş ülke merkez bankası FED ve AMB'in üyelerinin açıklamaları yakından takip edildi. Avrupa Merkez Bankası tarafında Schnabel ve Stournaras; FED tarafında ise Jefferson ve Harker'in açıklamaları dikkat çekti. AMB Yetkilisi Schnabel, son dönemde enflasyon görülen gerilemeye ilişkin olarak dezenflasyon sürecinin en önemli kısmında olduklarını belirtirken, dirençli iş gücü ve işgücü açığının devam etmesinin parasal aktarımı zayıflatıldığını ifade etti. Bir diğer AMB yetkilisi Stournaras ise, ilk faiz indirimini Haziran ayında beklediğini ancak enflasyonda istenilen düzeyde gerileme görüldüğü takdirde Banka'nın Nisan ayında faiz indirimi gerçekleştirebileceğini söyledi. Ayrıca Stournaras, Euro Bölgesi'nde bu yıl %0,8 büyümenin gerçekleşmesini beklediğini ifade etti. FED tarafında ise Jefferson, enflasyon konusunda ihtiyatlı davranmaya devam ettiğini ve hedeflenen değere ulaşılacağına yönelik sinyallerin alınması halinde sıkılaştırmadan geri dönebileceğini söyledi. Bir diğer FED yetkilisi Harker ise, bu yıl içinde faiz oranlarında bir düşüş görüleceğini inandığını söylerken, faiz indirimine yönelik olarak zamanlamanın çok daha önemli olacağına dikkat çekti.

ABD tahvilleri cephesinde, 2 yıllık tahvil faizi %4,68 ve 10 yıllık tahvil faizi %4,24 seviyesinde azalış gösterirken, VIX endeksi ise 13,75 seviyesine geriledi.

ABD piyasaları geçtiğimiz haftanın son işlem gününde karışık seyretti. S&P 500 endeksi %0,03 artışla 5.088,80 ve Dow Jones endeksi ise %0,16 artışla 39.131,53 seviyesinden kapanış gerçekleştirirken, Nasdaq endeksi %0,28 azalışla 15.996,82 seviyesinden kapandı. Geçtiğimiz hafta genelinde ise ABD'nin major endekslerinde en yüksek getiri %1,17 ile S&P 500 elde ederken, Dow Jones ve Nasdaq ise sırasıyla %0,92 ve %0,57 artış göstermiş oldu.

Avrupa piyasalarında ise alıcılı kapanışlar takip edildi. FTSE 100 endeksi %0,28 artışla 7.706,28 seviyesinden kapanış gerçekleştirirken, CAC 40 endeksi, %0,70 artışla 7.966,68 ve DAX endeksi %0,28 artışla 17.419,33 seviyesinden gerçekleşti. Avrupa piyasalarına haftalık bazda baktığımızda ise CAC 40 endeksi %2,56 ile en yüksek getiriyi elde ederken, DAX endeksi %1,76 artışla; FTSE 100 endeksi ise %0,07 azalış gösterdi.

### Bugün ne bekliyoruz?

Asya piyasalarında makro veri cephesinde bu sabah Japonya'da Ocak ayı Hizmet ÜFE verisi takip edildi. Ocak ayı Hizmet ÜFE verisi için piyasa beklentisi %2,4 seviyesinde yer alırken, %2,1 seviyesinde açıklandı. Aralık ayında ise Hizmet ÜFE verisi %2,4 seviyesinde gerçekleşmişti. Sabahın ilk fiyatlamalarına baktığımızda ise, Asya piyasalarında satıcılı bir seyir izleniyor. Kospi endeksinde %0,77, Nifty 50 endeksinde %0,17 ve Shanghai endeksinde %0,58 satıcılı seyir takip edilirken, Nikkei 225 endeksinde %0,51 yükselişler takip ediliyor. Nikkei endeksi, bugünkü yükselişle birlikte yeni rekor açılış kaydetti.

ABD vadelielerinde de satıcılı bir seyir izleniyor.

Bugün Avrupa Merkez Bankası yetkilisi Vujcic ve Stournaras'ın konuşmaları; ABD'de Ocak ayına yönelik yeni konut satışları ve Şubat ayına yönelik Dallas Fed imalat aktivite endeksi verileri takip edilecek. Aralık'ta aylık bazda %8 olarak gerçekleşen konut satışları verisinin Ocak'ta %3 olarak gerçekleşmesi bekleniyor. Diğer yandan hatırlanacağı üzere, Dallas Fed imalat aktivite endeksi Ocak'ta -27,4 olarak gerçekleşmişti.

### Gelecek gündemde neler var?

Yarın ABD'de Conference Board Tüketici Güveni, Dayanıklı Mal Siparişleri ve FED üyesi Barr'ın konuşması; Japonya'da ise Ocak ayı TÜFE verisi takip edilecek. Conference Board Tüketici Güveni'nin Şubat ayında bir önceki aya paralel 114,8 seviyesinde gerçekleşmesi bekleniyor. Dayanıklı Mal Siparişleri tarafında ise Ocak ayında %4,5'lik azalış beklenirken, çekirdek dayanıklı mal siparişleri verisinin %0,3 artış göstermesi tahmin ediliyor. Japonya'da Ocak ayı TÜFE verisinin Ocak ayında bir önceki ay ki seviyesi olan %2,6'dan %1,9'a gerilemesi; Gıda Dışı TÜFE verisinin ise %2,3'ten %1,9'a gerilemesi bekleniyor.

## ABD Piyasaları

Değişimler	Kapanış	Günlük değ.	Haftalık değ.	Aylık değ.	Yıllık değ.
Dow Jones	39,131.5	▲ 0.16%	▲ 1.30%	▲ 3.81%	▲ 3.83%
Nasdaq	15,996.8	▼ -0.28%	▲ 1.40%	▲ 6.86%	▲ 6.56%
S&P 500 Vadeli*	5,093.0	▼ -0.17%	▲ 1.46%	▲ 5.66%	▲ 5.66%

## Avrupa Piyasaları

Değişimler	Kapanış	Günlük değ.	Haftalık değ.	Aylık değ.	Yıllık değ.
Dax	17,419.3	▲ 0.28%	▲ 1.76%	▲ 4.37%	▲ 3.99%
FTSE 100	7,706.3	▲ 0.28%	▼ -0.07%	▲ 0.71%	▼ -0.35%
MSCI Europe	2,056.5	▲ 0.54%	▲ 1.63%	▲ 3.03%	▲ 1.79%

## Asya Piyasaları ve Asya GOÜ Piyasaları

Değişimler	Kapanış	Günlük değ.	Haftalık değ.	Aylık değ.	Yıllık değ.
Shanghai Bileşik*	2,998.4	▼ -0.22%	▲ 3.02%	▲ 4.19%	▲ 0.79%
Kospi	2,653.5	▼ -0.53%	▲ 0.18%	▲ 4.39%	▼ -0.07%
Hong Kong*	16,662.5	▼ -0.38%	▲ 4.50%	▲ 3.51%	▼ -2.26%
S&P BSE Sensex - Hindistan	72,842.7	▼ -0.35%	▲ 0.57%	▲ 1.65%	▲ 0.83%
IDX Composite - Endonezya	7,281.9	▼ -0.18%	▼ -0.73%	▲ 0.76%	▲ 0.13%
TAIEX - Tayvan	18,951.6	▲ 0.33%	▲ 1.85%	▲ 8.51%	▲ 5.69%
MSCI GOU Asya	547.9	▲ 0.05%	▲ 1.56%	▲ 5.07%	▲ 0.98%

## Diğer Gelişmekte Olan Ülke Piyasaları

Değişimler	Kapanış	Günlük değ.	Haftalık değ.	Aylık değ.	Yıllık değ.
BIST 100 - Türkiye	9,374.2	▲ 0.29%	▲ 1.34%	▲ 19.05%	▲ 25.49%
MOEX - Rusya	3,142.3	▲ 0.09%	▼ -3.09%	▼ -0.71%	▲ 1.39%
WIG - Polonya	83,265.6	▲ 0.97%	▲ 3.89%	▲ 8.36%	▲ 6.12%
Prag SE - Prag	1,492.5	▼ -0.31%	▲ 0.68%	▲ 2.83%	▲ 5.55%
S&P/BMV IPC - Meksika	56,659.8	▼ -0.86%	▼ -0.83%	▲ 2.42%	▼ -1.27%
Merval - Arjantin	1,105,610.3	▲ 2.75%	▲ 1.08%	▲ 3.29%	▲ 18.92%
Tel Aviv 35 - İsrail	1,914.5	▲ 1.13%	▲ 2.81%	▲ 3.06%	▲ 3.28%
Tedavul All - Suudi Arabistan	12,634.3	▲ 0.22%	▲ 1.20%	▲ 4.10%	▲ 5.89%
FTSE/JSE All - Endonezya	74,213.4	▲ 0.14%	▲ 1.36%	▲ 0.85%	▼ -3.49%
DFM General - Birleşik Arap Emirlikleri	4,225.9	▼ -0.08%	▼ -0.31%	▲ 2.32%	▲ 4.09%

\*Haftalık değişim, önceki haftanın son işlem günü; aylık değişim, önceki ayın son işlem günü; yıllık değişim ise yılın son işlem gününe göre değişimi ifade eder.

## FATF kararlarının ardından küresel baskının endeks üzerinde etkisi sınırlı kalabilir

### Geçen Cuma günü piyasalarda neler oldu?

Haftanın son işlem gününe BIST 100 endeksi %0,16 yükselişle 9.361,76 puandan başlangıç yaparak başladı. Açılışın ardından gelen alımlarla birlikte 9.416,70 seviyesini test eden endeks, bu seviyeden gelen satışlarla birlikte 9.294,01 seviyesine kadar geriledi. Endeks, gelen hafif tepki alımlarıyla birlikte günü %0,29 artışla 9.374,20 seviyesinden tamamladı. Günlük işlem hacmi ise 137,1 milyar TL seviyesinde gerçekleşti. Bankacılık endeksi günü %0,67 artışla 10.464, sanayi endeksi ise günü %0,39 azalışla 14.473 seviyesinden tamamladı. Haftalık bazda baktığımızda ise BIST 100 endeksi haftayı %1,34 artışla tamamlarken, ana endekslerden bankacılık %2,31 artışla, sanayi endeksi ise %0,26 azalışla haftayı kapatmış oldu. BIST 100 endeksi dolar bazında ise haftalık %0,68 kazanç elde etti.

### Bugün ne bekliyoruz?

Piyasa tarafından yakından takip edilen FATF kararı geçtiğimiz hafta Cuma günü açıklandı. FATF, Türkiye'nin kara para aklama ve terörizmin finansmanı ile mücadele sisteminin daha da güçlendirilmesi için oluşturulan Eylem Planı'nın tüm maddelerini tamamladığını ve gri listeden çıkış sürecinde son aşamaya geldiğini belirtti. Hazine ve Maliye Bakanı Mehmet Şimşek, FATF ekibi tarafından Türkiye'ye yapılacak ziyaret akabinde hazırlanacak değerlendirme raporunun ardından Haziran ayındaki Genel Kurul toplantısında uygulanmakta olan gri liste kararının kaldırılmasının beklendiği ifade etti.

Açıklanan olumlu FATF kararlarının ardından küresel baskının endeks üzerinde etkisinin sınırlı kalabileceğini düşünüyoruz.

Bugün yurt içinde makro veri gündemi sakin seyrediyor olacak.

### Gelecek gündemde neler var?

Hafta genelinde açıklanacak makro verilere baktığımızda Çarşamba günü Ocak ayı Ticaret Dengesi verisi ve Ekonomi Güven Endeksi, Perşembe Günü GSYİH 2023 yılı 4.çeyrek büyüme verisi ve haftanın son işlem gününde Türkiye İmalat PMI verisi yakından takip ediliyor olacak. 4.çeyrek büyüme verisine ilişkin olarak piyasa beklentisi büyümenin %3,7 olması yönünde.

#### BIST Verileri

Endeksler	BIST 100	BIST Banka	BIST Sınai
Kapanış	9,374.2	10,464.2	14,473.0
Günlük Değ.	▲ 0.29%	▲ 0.67%	▼ -0.39%
Haftalık Değ.	▲ 1.34%	▲ 2.31%	▼ -0.26%
Yıllık Değ.	▲ 25.49%	▲ 20.04%	▲ 25.50%
Hacim (milyar TL)	137.2	21.1	78.4
Günlük Değ.	▼ -4.68%	▼ -25.74%	▲ 7.57%
3 Aylık Ortalama Hacim (milyar TL)	97.4	17.8	52.2
Günlük Değ. - 3 Aylık Ort.	▲ 40.77%	▲ 18.68%	▲ 50.23%

\*Haftalık değişim, önceki haftanın son işlem günü; yıllık değişim ise yılın son işlem gününe göre değişimi ifade eder.

#### Türkiye Kapanışının Ardından Piyasalar

	Türkiye Kapanışı	Türkiye Açılışı Öncesi	Değişim
\$/TL	31.0888	31.0958	▲ 0.02%
€/€	1.0819	1.0818	▼ -0.01%
\$/¥	150.43	150.39	▼ -0.03%
Altın	2,026.1	2,033.1	▲ 0.35%

\*Türkiye Açılışı Öncesi için belirtilen rakamlar, bir önceki günün kapanış verileridir.

#### Türkiye - Ülke Risk Primleri (CDS)

Değişimler	23/02/24	Günlük değ.	Haftalık değ.	Aylık değ.	Yıllık değ.
Türkiye 2 Yıllık	156.2	● -0.01%	● -3.07%	● -20.0%	● -67.7%
Türkiye 5 Yıllık	286.0	● -0.09%	● -1.78%	● -9.5%	● -49.0%
Türkiye 10 Yıllık	374.2	● -0.23%	● -1.64%	● -6.9%	● -35.7%

## Tahvil ve Döviz Piyasasında Fiyatlamalar

Haftanın son işlem gününde Almanya Şubat ayı İFO Endeksi verisi 85,5 ile beklentiler dahilinde açıklandı. Veri akışının zayıf olduğu günde tahvil piyasaları yatay seyir izledi. Gün içinde ABD 10 yıllık tahvil faizi 1 bp artışla %4,32, Almanya 10 yıllık tahvil faizi 2 bp azalışla %2,42'den işlem gördü.

Türkiye'nin 5 yıllık CDS risk primi 2 bp azalışla 288 bp'dan işlem görürken, Eylül 2033 vadeli 10 yıllık Eurobond faiz getirisi 5 bp azalışla %7,51 seviyesinden işlem gördü.

Döviz tarafında majör para birimleri ABD Dolar'ına karşı değer kaybederken, Dolar Endeksi 103.816 seviyesine geriledi. Euro / Dolar paritesi 1,0830 seviyesine yükselirken, Dolar/ TL kuru yükseliş trendini sürdürerek 31,09 seviyesinden işlem gördü.

Yurt içi tarafta, TL tahvil piyasalarında satıcılı seyir izlendi. Ekim 2025 vadeli 2 yıllık gösterge tahvil faizi 23 bp artışla %43,65'e yükselirken, 10 yıllık gösterge tahvil faizi ise 18 bp artışla %26,71 seviyesinden günü tamamladı. BIST Kesin Alım Satım Pazarında işlem hacmi 2,8 milyar TL'ye geriledi.

TL likidite tarafında TCMB'nin haftalık repo fonlama tutarı önceki haftaya göre 5 milyar TL ile değişiklik olmazken, swap fonlaması 50,2 milyar TL azalışla 1 trilyon 336 milyar TL seviyesinde oluştu. Böylece toplam TL fonlaması 50,2 milyar TL azalarak 1,34 trilyon TL'ye geriledi. BIST Repo Pazarı'nda ortalama faiz oranı %44,94 – 46,48 bandında oluşurken, ortalama işlem hacmi 266,4 milyar TL'ye yükseldi.

### 10 Yıllık Tahvil Faizleri (\$ / € / £ / ¥)

Ülkeler	Son Getiri (%)	Net Değişim		
		Günlük	Haftalık	Ybb
Türkiye	7.51	-0.05	-0.08	-1.41
ABD	4.32	0.01	0.03	0.44
İngiltere	4.11	0.00	0.00	0.57
Almanya	2.42	-0.02	0.01	0.41
Fransa	2.89	-0.02	0.02	0.35
İspanya	3.32	-0.02	0.02	0.36
İtalya	3.87	-0.04	-0.01	0.12

### Gelişmekte Olan Ülke Para Birimleri

	Son Fiyat	Değişim (%)		
		Günlük	Haftalık	Ybb
Türk Lirası	31.09	0.33	0.81	5.49
G. Afrika Randı	19.34	0.96	2.54	5.75
Rus Rublesi	94.72	1.63	2.97	6.13
Meksika Pesosu	17.10	-0.09	0.28	0.70
Kore Wonu	1,331	0.25	-0.11	2.79
Hindistan Rupee	82.89	0.03	-0.15	-0.44
Endonezya Rupia	15,606	0.15	-0.22	1.38
Macar Forinti	358.71	0.09	-0.72	3.41
Brezilya Reali	4.98	0.38	0.34	2.69

### TL Piyasa Faiz Oranları

	(%)
Politika Faizi (Haftalık Borç verme)	45.00
Gecelik Borç Al. /Borç Ver. Faizi	43.50 46.50
TCMB Ağır. Ort. Fon.	46.23
TLREF	46.49
TCMB Toplantı Tarihi	21 Mart 2024



## Yurt İçi Haberler

**Mali Eylem Görev Gücü (FATF), Türkiye'nin kurumun kara para aklama ve terörizmin finansmanı** konusunda belirlediği kriterleri büyük ölçüde karşıladığı sonucuna vardığını bildirdi. Açıklamada, Ekim 2021'de Türkiye'nin Kara Para Aklama ve Terörizmin Finansmanı (AML/CFT) sisteminin etkinliğini güçlendirmek için FATF ile çalışma konusunda üst düzey siyasi taahhütte bulunduğu hatırlatıldı. FATF'nin Şubat 2024 Genel Kurulunda, Türkiye'nin kurumun kara para aklama ve terörizmin finansmanı konusunda belirlediği kriterleri karşılamak için eylem planını büyük ölçüde tamamladığına dair ilk tespitini yaptığına yer verilen açıklamada, "FATF, kara paranın aklanmasının önlenmesi ve terörizmin finansmanı ile mücadele reformlarının uygulanmaya başlandığını ve sürdürüldüğünü, uygulamanın gelecekte de sürdürülebilmesi için gerekli siyasi kararlılığın devam ettiğini doğrulamak amacıyla yerinde bir değerlendirme yapılmasını talep etmektedir" ifadesi kullanıldı.

**Denizcilik Genel Müdürlüğü** verilerine göre, geçen yıl Türkiye'deki limanlara 60 bin 195 gemi geldi. Kocaeli Liman Başkanlığının görev sahasını kapsayan İzmit Körfezi'ndeki limanlar, 9 bin 560 gemiyle bu alanda ilk sırada yer aldı. Kocaeli'ye gelen gemilerin 2 bin 875'i Türk bayraklı, 6 bin 685'i ise yabancı bayraklı gemilerden oluştu, bu gemilerin toplam ağırlığı 170 milyon 789 bin groston olarak kayıtlara geçti. Aliağa Liman Başkanlığı 6 bin 329 gemiyle ikinci olurken, Ambarlı Liman Başkanlığı bölgesindeki limanlar 4 bin 256 gemiyle üçüncü sırada yer aldı.

**Tasarruf Mevduatı Sigorta Fonu (TMSF)**, Markantalya Gayrimenkulleri Ticari ve İktisadi Bütünlüğü'nü 72 milyon 500 bin lira muhammen bedelle satışa çıkardı. TMSF'nin Resmi Gazete'nin bugünkü sayısında yayımlanan ilanına göre, Fon tarafından Kadihmetoğulları Asfalt İnşaat Taahhüt Sanayi ve Ticaret AŞ'ye ait 3 adet taşınmaz ile menkullerin bir araya getirilerek Fon Kurulu Kararı ile oluşturulan ve satışına karar verilen "Markantalya Gayrimenkulleri Ticari ve İktisadi Bütünlüğü" ihale edilecek. Muhammen bedeli 72 milyon 500 bin lira olarak belirlenen bütünlüğün ihalesinde, kapalı zarf ve açık artırma usulleri birlikte uygulanacak. İhaleye katılabilmek için 7 milyon 250 bin lira teminat yatırılması ve 19 Mart saat 16:00'ya kadar teklif verilmesi gerekiyor.

## Yurt Dışı Haberler

**Warren Buffett'in** şirketi **Berkshire Hathaway**, nakit varlığının yeni bir rekora ulaştığını açıkladı. Berkshire'nin nakit varlığı, holdingin cazip değerlemelerde anlaşmalar bulmakta zorlanması nedeniyle dördüncü çeyrekte 167,6 milyar dolarla rekor seviyeye yükseldi. Şirket ayrıca, bir önceki yılın aynı döneminde 6,63 milyar dolar olan dördüncü çeyrek operasyonel kârını, daha yüksek faiz oranları, sigorta sektörü kazançları ve yatırım gelirlerindeki artışın yardımıyla 8,48 milyar dolar olarak açıkladı. Şirketin Cumartesi günü sonuçlarıyla birlikte yayınladığı yıllık mektubunda 93 yaşındaki Buffett, bu ülkede Berkshire'da işneyi gerçekten hareket ettirebilecek sadece bir avuç şirket kaldığını ve bunların hem şirket tarafından hem de başkaları tarafından durmaksızın didik didik edildiğini ifade etti.

**Dünya Çelik Birliği**, Ocak ayı ham çelik üretim verilerini açıkladı. Buna göre, küresel ham çelik üretimi, ocakta 2023'ün aynı dönemine göre yüzde 1,6 azalarak 148,1 milyon tona geriledi. Söz konusu dönemde dünyanın en büyük çelik üreticisi Çin'in üretiminin yüzde 6,9 azalarak 77,2 milyon tona düştüğü tahmin edildi. Japonya'nın üretiminin yüzde 0,6 artarak 732 milyon tona yükseldiği, Almanya'nın üretiminin yüzde 0,9 azalışla 2,9 milyon tona, Brezilya'nın üretiminin de yüzde 7,2 azalışla 2,5 milyon tona düştüğü hesaplandı. Bu dönemde ABD'nin üretimi de yüzde 0,3 azalarak 6,8 milyon tona geriledi. Türkiye'nin ham çelik üretimi ise Ocak'ta geçen yılın aynı dönemine göre yüzde 24,7 artarak 3,2 milyon tona yükseldi. Söz konusu dönemde çelik üretiminin Rusya'da yüzde 1,2 artarak 6,2 milyon tona, İran'da ise yüzde 39,3 artarak 2,6 milyon tona çıktığı tahmin edildi.

**Ekonomi Araştırma Enstitüsü (Ifo)**, yaklaşık 9 bin firmanın katılımıyla gerçekleştirdiği şubat ayı Almanya İş Ortamı Güven Endeksi sonuçlarını yayımladı. Buna göre, Ocak'ta 85,2 puan olan sanayi ve ticarete ilişkin İş Ortamı Güven Endeksi, bu ay 85,5 puana yükseldi. Böylece, Alman ekonomisinin en önemli ekonomik barometresinde iki aylık düşüşün ardından artış yaşandı. Piyasa beklentisi endeksin 85,5 puana çıkması yönündeydi. Söz konusu dönemde Almanya'da Ifo Beklentiler Endeksi 83,5'ten 84 puana yükselirken, Mevcut Durum Endeksi ise 86,9 puanda sabit kaldı.

**Eski ABD Başkanı Donald Trump** Cumartesi günü Güney Carolina'daki Cumhuriyetçi önseçimi kazanarak eski BM Büyükelçisi Nikki Haley'i kendi eyaletinde kolaylıkla mağlup etti ve üçüncü kez üst üste aldığı galibiyetle Cumhuriyetçilerin başkan adayı olması konusundaki şansını daha da artırdı. Trump; Iowa, New Hampshire, Nevada ve ABD Virjin Adaları'ndaki önceki galibiyetlerine ek olarak Cumhuriyetçi delegeler arasındaki her oylamada üstün taraf olarak öne çıktı. Haley yarışı bırakması için artan bir baskıyla karşı karşıya ancak 2011'den 2017'ye kadar valilik yaptığı eyaleti kaybetmesine rağmen yarıştan çekilmeyeceğini söyledi.

Yapay Zeka Destekli Otonom Tarım Robotu

# ORBIBA ROBOTICS, FONLABÜYÜSÜN'DE

yatırım turuna başladı!

[fonlabuyusun.com](http://fonlabuyusun.com)



## Şirket Haberleri

**Tekfen Holding (TKFEN, Nötr):** Hisse geri alım programı kapsamında, Şirket tarafından 23.02.2024 tarihinde Borsa İstanbul'da pay başına 46,22 TL – 46,86 TL (ağırlıklı ortalama 46,48 TL) fiyat aralığından toplam 228.193 TL nominal değerli TKFEN payları geri alındı. Gerçekleştirilen işlem sonucunda geri alınan payların nominal değeri 334.861 TL'ye ulaşmış olup, Şirket sermayesine oranı %0,0905'tir.

Hisse Verileri		Piyasa Çarpanları	
Hisse Kodu	TKFEN	F/K	8,1
Cari Fiyat (TL)	46,84	FD/FAVÖK	9,5
52H En Yüksek (TL)	55,40	FD/Satışlar	0,6
52H En Düşük (TL)	24,44	PD/DD	1,5
Piyasa Değeri (mn TL)	17.330,8	Relatif Performans	
Piyasa Değeri (mn USD)	559,8	S1H	-1,1%
Halka Açıklık Oranı (%)	48%	S1A	3,6%
Endeks Payı (BIST100)	0,3%	S3A	-13,6%
Temettü Verimi	5,4%	S1Y	-40,5%
3A Hacim (mn TL)	337,2	YB	1,4%

**Gelecek Varlık Yönetimi (GLCVY, Pozitif):** Şirket, Türkiye Garanti Bankası A.Ş.'nin 23.02.2024 tarihinde gerçekleştirdiği tahsili gecikmiş alacak satışında, satışa çıkarılan 2 portföyden 531,84 milyon TL anapara büyüklüğündeki 1 bireysel portföyün ihalesini en yüksek teklifi vererek kazandı. Söz konusu ihaleye toplam 17 varlık yönetim şirketi katıldı. İhale sonuçlarının kesinleşmesi ihaleyi açan banka Yönetim Kurulu'nun onayına bağlı olup, onay sonrası sözleşmenin imza süreci ve satışa konu alacakların devir işlemleri başlatılacaktır.

Hisse Verileri		Piyasa Çarpanları	
Hisse Kodu	GLCVY	F/K	---
Cari Fiyat (TL)	45,38	FD/FAVÖK	---
52H En Yüksek (TL)	54,95	FD/Satışlar	---
52H En Düşük (TL)	16,25	PD/DD	4,8
Piyasa Değeri (mn TL)	6.339,6	Relatif Performans	
Piyasa Değeri (mn USD)	204,8	S1H	0,4%
Halka Açıklık Oranı (%)	19%	S1A	6,8%
Endeks Payı (BIST100)	0,0%	S3A	-29,7%
Temettü Verimi	4,3%	S1Y	34,2%
3A Hacim (mn TL)	54,8	YB	7,4%

**Skor Kart:** Şirketler ile ilgili Skor Kart'lara [buradan](#) ulaşabilirsiniz. Hisse senedine ilişkin güncel piyasa verilerinin yanı sıra, şirketin son 16 çeyreğine ilişkin önemli rasyo ve finansal verilerinin sunulduğu bir data setidir. Skor Kart ile bilanço dönemlerini takip edebilir, şirket bilançoları dahil tüm finansal verilere ulaşabilir ve güvenli yatırımın avantajlarından faydalanabilirsiniz.





## Şirket Haberleri

**Aksa Enerji (AKSEN, Pozitif):** Talimercan Doğal Gaz Kombine Çevrim Santrali'nin proje finansmanı tamamlanmış olup, santral kurulumu için gerekli ekipman tedarikinin sağlanması kapsamında Aksa Enerji'nin %100 bağlı ortaklığı konumundaki Aksa Enerji Talimarjan FE LLC ile Gülsan Sentetik Dokuma San. Ve Tic. AŞ. arasında "Ekipman Devir Sözleşmesi" imzalanarak, süreçle ilgili Rekabet Kurulu başvurusu yapıldı.

Hisse Verileri		Piyasa Çarpanları	
Hisse Kodu	AKSEN	F/K	11,2
Cari Fiyat (TL)	38,66	FD/FAVÖK	9,2
52H En Yüksek (TL)	43,48	FD/Satışlar	1,7
52H En Düşük (TL)	25,84	PD/DD	2,0
Piyasa Değeri (mn TL)	47.410,2	Relatif Performans	
Piyasa Değeri (mn USD)	1.531,4	S1H	-5,0%
Halka Açıklık Oranı (%)	21%	S1A	-0,7%
Endeks Payı (BIST100)	0,4%	S3A	-5,8%
Temettü Verimi	1,9%	S1Y	-75,9%
3A Hacim (mn TL)	232,6	YB	4,5%

**Astor Enerji (ASTOR, Pozitif):** Şirket Irak'ta yerleşik iki ayrı firma ile 12.717.300 USD ve 3.500.000 USD toplamda 16.217.300 USD (502.963.242 TL, TCMB satış kuru alınmıştır) tutarında "transformatör" satış sözleşmeleri imzaladı. Yapılan sözleşmenin 2022 yılı hasılatına oranı % 6,80'dir.

Hisse Verileri		Piyasa Çarpanları	
Hisse Kodu	ASTOR	F/K	33,1
Cari Fiyat (TL)	125,00	FD/FAVÖK	31,1
52H En Yüksek (TL)	151,40	FD/Satışlar	10,5
52H En Düşük (TL)	33,95	PD/DD	16,3
Piyasa Değeri (mn TL)	124.750,0	Relatif Performans	
Piyasa Değeri (mn USD)	4.029,6	S1H	1,9%
Halka Açıklık Oranı (%)	21%	S1A	-5,3%
Endeks Payı (BIST100)	1,0%	S3A	-9,0%
Temettü Verimi	0,4%	S1Y	185,6%
3A Hacim (mn TL)	2.081,0	YB	7,1%

**Skor Kart:** Şirketler ile ilgili Skor Kart'lara [buradan](#) ulaşabilirsiniz. Hisse senedine ilişkin güncel piyasa verilerinin yanı sıra, şirketin son 16 çeyreğine ilişkin önemli rasyo ve finansal verilerinin sunulduğu bir data setidir. Skor Kart ile bilanço dönemlerini takip edebilir, şirket bilançoları dahil tüm finansal verilere ulaşabilir ve güvenli yatırımın avantajlarından faydalanabilirsiniz.

## Şirket Haberleri

**Fonet Bilgi Teknolojileri (FONET, Pozitif):** Şirket Türksat Uydu Haberleşme Kablo TV ve İşletme A.Ş. tarafından yapılan "KKTC e-Tebligat Sistemi Hizmet Satın Alımı" ihalesine katıldı. Yapılan ihaleye 5 şirket iştirak etmiş olup, 655.000 USD ile en uygun teklifi firmanın verdiği bildirildi.

Hisse Verileri		Piyasa Çarpanları	
Hisse Kodu	FONET	F/K	46,2
Cari Fiyat (TL)	24,92	FD/FAVÖK	54,4
52H En Yüksek (TL)	24,92	FD/Satışlar	18,9
52H En Düşük (TL)	2,65	PD/DD	15,2
Piyasa Değeri (mn TL)	3.588,5	Relatif Performans	
Piyasa Değeri (mn USD)	115,9	S1H	59,5%
Halka Açıklık Oranı (%)	62%	S1A	227,2%
Endeks Payı (BIST100)	0,0%	S3A	194,3%
Temettü Verimi	0,0%	S1Y	533,4%
3A Hacim (mn TL)	177,6	YB	266,3%

**Europower Enerji (EUPWR, Pozitif):** Şirket, Letonya'da yerleşik bir firmadan muhtelif sayıda ve özellikle "Dağıtım Trafosu" siparişi aldı. Sipariş bedeli 2.958.975 Euro'dur (Güncel baz Euro/TL kuru ile sipariş bedeli 99.717.455 TL'dir).

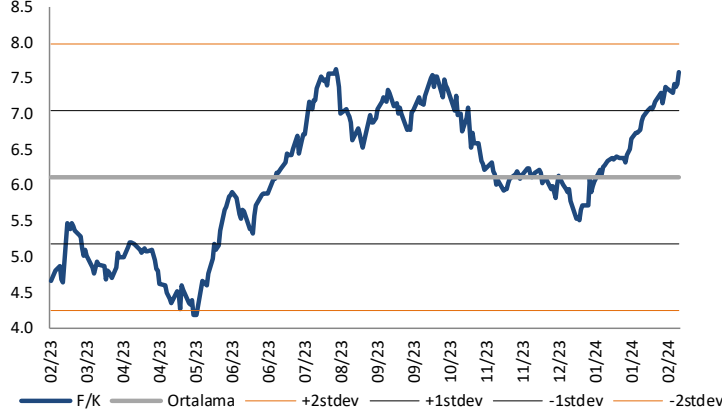
Hisse Verileri		Piyasa Çarpanları	
Hisse Kodu	EUPWR	F/K	34,9
Cari Fiyat (TL)	184,30	FD/FAVÖK	41,3
52H En Yüksek (TL)	258,00	FD/Satışlar	9,6
52H En Düşük (TL)	44,66	PD/DD	11,4
Piyasa Değeri (mn TL)	40.546,0	Relatif Performans	
Piyasa Değeri (mn USD)	1.309,7	S1H	0,4%
Halka Açıklık Oranı (%)	27%	S1A	-12,9%
Endeks Payı (BIST100)	0,4%	S3A	-13,5%
Temettü Verimi	0,0%	S1Y	228,4%
3A Hacim (mn TL)	673,8	YB	-11,7%

**Skor Kart:** Şirketler ile ilgili Skor Kart'lara [buradan](#) ulaşabilirsiniz. Hisse senedine ilişkin güncel piyasa verilerinin yanı sıra, şirketin son 16 çeyreğine ilişkin önemli rasyo ve finansal verilerinin sunulduğu bir data setidir. Skor Kart ile bilanço dönemlerini takip edebilir, şirket bilançoları dahil tüm finansal verilere ulaşabilir ve güvenli yatırımın avantajlarından faydalanabilirsiniz.



## Çarpanlar Bazında BIST

### BIST 100 F/K (Cari)

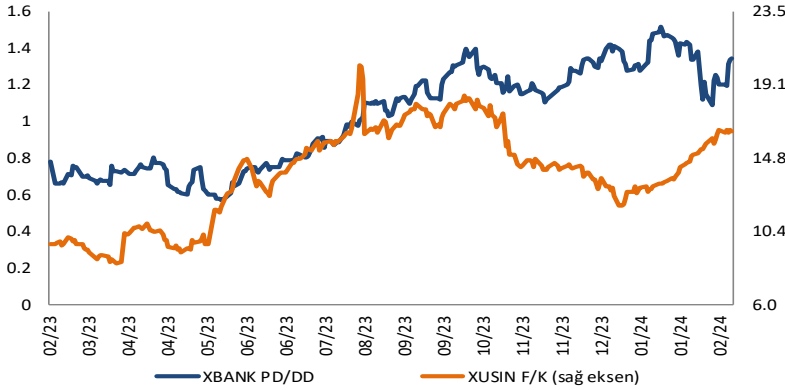


### BIST100 F/K Çarpanı (Cari)

	Son 3 Ay	Son 1 Yıl
Kapanış		7.58x
Minimum	5.51x	4.17x
Maksimum	7.58x	7.63x
Ortalama	6.42x	6.11x
Minimuma Uzaklık	2.07x	3.41x
Maksimuma Uzaklık	0.00x	-0.05x
Performans	19.0%	59.1%

*Mevcut durumda, son üç aylık ortalama çarpan seviyesine %15; son bir yıllık ortalama çarpan seviyesine %19.4 yakınız.*

### XBANK PD/DD (Cari) / XUSIN F/K (Cari)



### XBANK PD/DD Çarpanı (Cari)

	Son 3 Ay	Son 1 Yıl
Kapanış		1.33x
Minimum	1.09x	0.57x
Maksimum	1.52x	1.52x
Ortalama	1.34x	1.03x
Minimuma Uzaklık	0.24x	0.76x
Maksimuma Uzaklık	-0.18x	-0.18x
Performans	12.1%	68.0%

*Mevcut durumda, son üç aylık ortalama çarpan seviyesine %0; son bir yıllık ortalama çarpan seviyesine %23.1 yakınız.*

### XUSIN F/K (Cari)



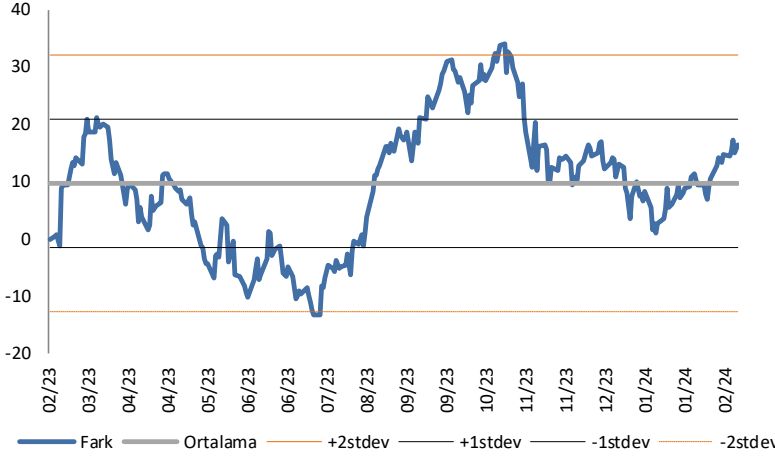
### XUSIN F/K Çarpanı (Cari)

	Son 3 Ay	Son 1 Yıl
Kapanış		16.34x
Minimum	11.88x	8.48x
Maksimum	16.47x	20.27x
Ortalama	13.97x	13.86x
Minimuma Uzaklık	4.46x	7.86x
Maksimuma Uzaklık	-0.13x	-3.93x
Performans	10.6%	63.2%

*Mevcut durumda, son üç aylık ortalama çarpan seviyesine %14; son bir yıllık ortalama çarpan seviyesine %15.2 yakınız.*

## BIST vs MSCI GOÜ Piyasa Göstergeleri

### BIST100 - MSCI GOÜ

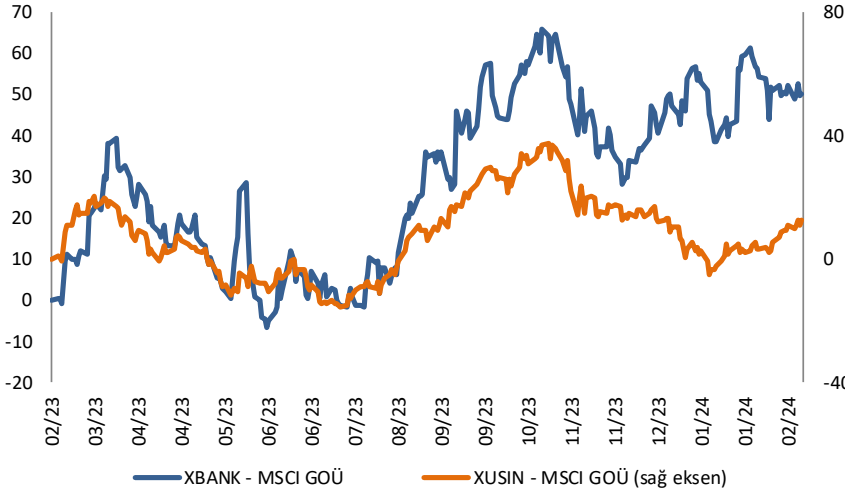


#### BIST 100 - MSCI GOÜ Endeksi Farkı (Normalize Edilmiş)

	Son 3 Ay	Son 1 Yıl
Kapanış		16.51
Minimum	0.9	-13.3
Maksimum	17.2	34.0
Ortalama	10.4	9.7
Minimuma Uzaklık	15.6	29.8
Maksimuma Uzaklık	-0.7	-17.5
Performans	4.4%	5.0%

*Mevcut durumda, son üç aylık ortalama seviyeye 6.1 puan; son bir yıllık ortalama seviyeye 6.8 puan yakınız.*

### XBANK - MSCI GOÜ / XUSIN - MSCI GOÜ

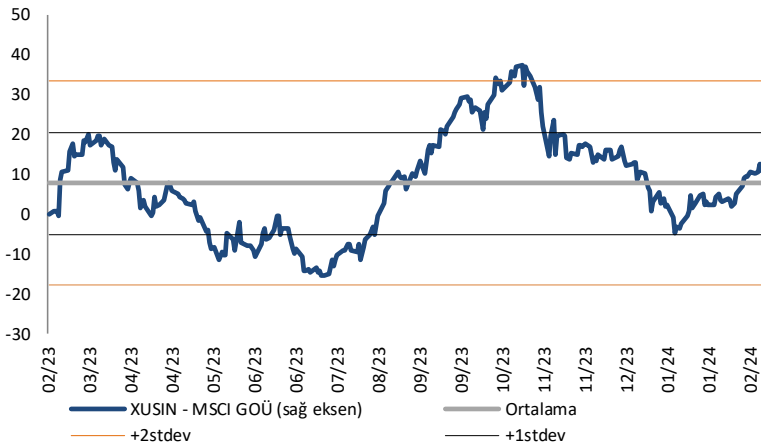


#### XBANK - MSCI GOÜ Bankacılık Endeksi Farkı (Normalize Edilmiş)

	Son 3 Ay	Son 1 Yıl
Kapanış		50.1
Minimum	28.3	-6.8
Maksimum	61.6	65.8
Ortalama	47.0	29.6
Minimuma Uzaklık	21.8	56.8
Maksimuma Uzaklık	-11.5	-15.7
Performans	10.0%	13.2%

*Mevcut durumda, son üç aylık ortalama seviyeye 3.1 puan; son bir yıllık ortalama seviyeye 20.5 puan yakınız.*

### XUSIN - MSCI GOÜ Sanayi Endeksi



#### XUSIN - MSCI GOÜ Sanayi Endeksi Farkı (Normalize Edilmiş)

	Son 3 Ay	Son 1 Yıl
Kapanış		12.9
Minimum	-4.8	-15.4
Maksimum	17.1	37.5
Ortalama	7.3	7.8
Minimuma Uzaklık	17.7	28.3
Maksimuma Uzaklık	-4.2	-24.6
Performans	5.5%	0.9%

*Mevcut durumda, son bir yıllık ortalama seviyeye 5.1 puan uzağınız.*



Haftalık Veri Takvimi						
Tarih	TSİ	Ülke	Açıklanacak Veri	Dönemi	Beklenti	Önceki
26 Şubat	02:50	Japonya	Hizmet ÜFE (Yıllık)	Ocak	2,4%	2,4%
26 Şubat	11:00	Euro Bölgesi	AMB Üyesi Vujcic'in Konuşması	--	--	--
26 Şubat	11:00	Euro Bölgesi	AMB Üyesi Stournaras'ın Konuşması	--	--	--
26 Şubat	18:00	ABD	Yeni Konut Satışları (Aylık)	Ocak	3,0%	8,0%
26 Şubat	18:30	ABD	Dallas Fed İmalat Aktivite Endeksi	Şubat	--	-27,4
27 Şubat	02:30	Japonya	TÜFE (Yıllık)	Ocak	1,9%	2,6%
27 Şubat	02:30	Japonya	Gıda dışı TÜFE (Yıllık)	Ocak	1,9%	2,3%
27 Şubat	03:40	ABD	Fed Üyesi Schmid'in Konuşması	--	--	--
27 Şubat	16:30	ABD	Dayanıklı Mal Siparişleri (Öncü)	Ocak	-4,5%	0,0%
27 Şubat	16:30	ABD	Çekirdek Dayanıklı Mal Siparişleri (Öncü)	Ocak	0,3%	0,5%
27 Şubat	17:00	ABD	FHFA Konut Fiyat Endeksi	Aralık	--	0,3%
27 Şubat	17:00	ABD	S&P CoreLogic Casechiller Konut Fiyat Endeksi (Aylık)	Aralık	--	0,15%
27 Şubat	17:00	ABD	S&P CoreLogic Casechiller Konut Fiyat Endeksi (Yıllık)	Aralık	--	5,4%
27 Şubat	17:05	ABD	Fed Üyesi Barr'in Konuşması	--	--	--
27 Şubat	18:00	ABD	Richmond Fed İmalat Aktivite Endeksi	Şubat	--	-15
27 Şubat	18:00	ABD	Conference Board Tüketici Güveni	Şubat	114,8	114,8
27 Şubat	18:00	ABD	Richmond Fed İş Koşulları Endeksi	Şubat	--	-3
27 Şubat	18:30	ABD	Dallas Fed Hizmet Aktivite Endeksi	Şubat	--	-9,3
28 Şubat	08:00	Japonya	Öncü Endeks (Final)	Aralık	--	110,0
28 Şubat	10:00	Türkiye	Ticaret Dengesi (Milyar Dolar)	Ocak	-6,20	-6,04
28 Şubat	10:00	Türkiye	Ekonomi Güveni	Şubat	--	99,4
28 Şubat	13:00	Euro Bölgesi	Ekonomi Güveni	Şubat	96,6	96,2
28 Şubat	13:00	Euro Bölgesi	Sanayi Güveni	Şubat	-9,0	-9,4
28 Şubat	13:00	Euro Bölgesi	Hizmet Güveni	Şubat	--	8,8
28 Şubat	13:00	Euro Bölgesi	Tüketici Güveni (Final)	Şubat	--	-15,5
28 Şubat	15:00	ABD	MBA Mortgage Başvuruları	23.Şub	--	-10,6%
28 Şubat	16:30	ABD	Yıllıklandırılmış GSYİH (Çeyreklik)	4. Çeyrek	3,3%	3,3%
28 Şubat	16:30	ABD	Kişisel Tüketim	4. Çeyrek	2,7%	2,8%
28 Şubat	16:30	ABD	PCE Fiyat Endeksi	4. Çeyrek	--	1,5%
28 Şubat	16:30	ABD	Çekirdek PCE Fiyat Endeksi (Çeyreklik)	4. Çeyrek	--	2,0%
28 Şubat	16:30	ABD	Mal Ticaret Dengesi (Milyar Dolar)	Ocak	-88,1	-88,5
28 Şubat	16:30	ABD	Perakende Stoklar (Aylık)	Ocak	--	0,8%
28 Şubat	16:30	ABD	Toptan Satış Stokları (Aylık, Öncü)	Ocak	--	0,4%
28 Şubat	20:00	ABD	Fed Üyesi Bostic'in Konuşması	--	--	--
28 Şubat	20:15	ABD	Fed Üyesi Collins'in Konuşması	--	--	--
28 Şubat	20:45	ABD	Fed Üyesi Williams'in Konuşması	--	--	--
29 Şubat	02:50	Japonya	Sanayi Üretimi (Aylık, Öncü)	Ocak	-7,0%	1,4%
29 Şubat	02:50	Japonya	Sanayi Üretimi (Yıllık, Öncü)	Ocak	-1,8%	-1,0%
29 Şubat	02:50	Japonya	Perakende Satışlar (Aylık)	Ocak	0,5%	-2,9%
29 Şubat	02:50	Japonya	Perakende Satışlar (Yıllık)	Ocak	2,0%	2,1%
29 Şubat	08:00	Japonya	Konut Başlangıçları (Yıllık)	Ocak	-7,8%	-4,0%
29 Şubat	10:00	Türkiye	GSYİH (Yıllık)	4. Çeyrek	3,7%	5,9%
29 Şubat	16:30	ABD	Kişisel Gelir	Ocak	0,5%	0,3%
29 Şubat	16:30	ABD	Kişisel Harcama	Ocak	0,2%	0,7%
29 Şubat	16:30	ABD	Reel Kişisel Harcama	Ocak	--	0,5%
29 Şubat	16:30	ABD	PCE Deflatörü (Aylık)	Ocak	0,3%	0,2%
29 Şubat	16:30	ABD	PCE Deflatörü (Yıllık)	Ocak	2,4%	2,6%
29 Şubat	16:30	ABD	Çekirdek PCE Deflatörü (Aylık)	Ocak	0,4%	0,2%
29 Şubat	16:30	ABD	Çekirdek PCE Deflatörü (Yıllık)	Ocak	2,8%	2,9%
29 Şubat	16:30	ABD	Haftalık İşsizlik Maası Başvuruları	24.Şub	--	201k
29 Şubat	16:30	ABD	Devam Eden İşsizlik Maası Başvuruları	17.Şub	--	1862k
29 Şubat	17:45	ABD	MNI Chicago PMI	Şubat	--	46,0
29 Şubat	18:00	ABD	Bekleyen Konut Satışları (Aylık)	Ocak	1,0%	8,3%
29 Şubat	18:00	ABD	Bekleyen Konut Satışları (Yıllık)	Ocak	--	-1,0%
29 Şubat	18:50	ABD	Fed Üyesi Bostic'in Konuşması	--	--	--
29 Şubat	19:00	ABD	Fed Üyesi Golsbee'nin Konuşması	--	--	--
29 Şubat	19:00	ABD	Kansas City Fed İmalat Aktivite Endeksi	Şubat	--	-9
29 Şubat	21:15	ABD	Fed Üyesi Mester'in Konuşması	--	--	--
1 Mart	02:30	Japonya	İş/Başvuru Oranı	Ocak	1,27	1,27
1 Mart	02:30	Japonya	İşsizlik Oranı	Ocak	2,4%	2,4%
1 Mart	03:30	Japonya	Jibun Bank İmalat PMI (Final)	Şubat	--	47,2
1 Mart	04:10	ABD	Fed Üyesi Williams'in Konuşması	--	--	--
1 Mart	04:30	Çin	İmalat PMI	Şubat	49,1	49,2
1 Mart	04:30	Çin	İmalat Dışı PMI	Şubat	50,8	50,7
1 Mart	04:45	Çin	Caixin İmalat PMI	Şubat	50,7	50,8
1 Mart	08:00	Japonya	Tüketici Güveni	Şubat	38,3	38,0
1 Mart	10:00	Türkiye	İmalat PMI	Şubat	--	49,2
1 Mart	12:00	Euro Bölgesi	HCOB İmalat PMI (Final)	Şubat	46,1	46,1
1 Mart	13:00	Euro Bölgesi	TÜFE (Aylık, Öncü)	Şubat	0,7%	-0,4%
1 Mart	13:00	Euro Bölgesi	Çekirdek TÜFE (Yıllık, Öncü)	Şubat	3,0%	3,3%
1 Mart	13:00	Euro Bölgesi	Manşet TÜFE (Yıllık)	Şubat	2,5%	--
1 Mart	13:00	Euro Bölgesi	İşsizlik Oranı	Ocak	6,4%	6,4%
1 Mart	13:00	Euro Bölgesi	AMB Üyesi Holzmann'ın Konuşması	--	--	--
1 Mart	17:45	ABD	S&P Global İmalat PMI (Final)	Şubat	--	51,5
1 Mart	18:00	ABD	İnşaat Harcamaları (Aylık)	Ocak	0,2%	0,9%
1 Mart	18:00	ABD	Michigan Üniversitesi Tüketici Hissiyatı (Final)	Şubat	79,6	79,6
1 Mart	18:00	ABD	Michigan Üniversitesi Cari Koşullar Endeksi (Final)	Şubat	--	81,5
1 Mart	18:00	ABD	Michigan Üniversitesi Beklentiler (Final)	Şubat	--	78,4
1 Mart	18:00	ABD	Michigan Üniversitesi 1 Yıllık Enflasyon Beklentisi (Final)	Şubat	--	3,0%
1 Mart	18:00	ABD	Michigan Üniversitesi 5-10 Yıllık Enflasyon Beklentisi (Final)	Şubat	--	2,9%
1 Mart	18:00	ABD	ISM İmalat	Şubat	49,2	49,1
1 Mart	18:00	ABD	ISM Ödenen Fiyatlar	Şubat	--	52,9
1 Mart	18:00	ABD	ISM Yeni Siparişler	Şubat	--	52,5
1 Mart	18:00	ABD	ISM İstihdam	Şubat	--	47,1
1 Mart	18:15	ABD	Fed Üyesi Waller'in Konuşması	--	--	--
1 Mart	19:00	ABD	Kansas City Fed Hizmet Aktivite Endeksi	Şubat	--	-2
1 Mart	20:15	ABD	Fed Üyesi Bostic'in Konuşması	--	--	--
1 Mart	21:30	ABD	Fed Üyesi Daly'nin Konuşması	--	--	--
1 Mart	23:30	ABD	Fed Üyesi Kugler'in Konuşması	--	--	--

Kaynak: Bloomberg, TCMB, TÜİK, HLY Araştırma, Foreks Türkiye

# AKLIN YOLU AÖS

**AÖS, Google Play ve App Store'da!**  
Geç kalmadan akıllı telefonunuza yükleyin.

Sonuç veren yatırım kararlarının  
püf noktası, finans piyasalarını  
doğru yorumlamaktır.  
Kişisel finansal asistanınız  
AÖS'le tanışın,  
akıl odaklı öneriler sayesinde  
yatırım deneyiminizi iyileştirin.



## Halk Yatırım Araştırma



Halkyatirimarastirma@halkyatirim.com.tr



+90 216 285 09 00

## Halk Yatırım Araştırma

Banu KIVCI TOKALI

Araştırma Direktörü

BTokali@halkyatirim.com.tr  
+90 216 547 81 88

İlknur TURHAN

Müdür  
Perakende, Cam, Çimento, GYO, Mobilya,  
GıdaITurhan@halkyatirim.com.tr  
+90 216 547 81 85

Ayşegül BAYRAM

Uzman  
Strateji, Telekom, Madencilik, Savunma,  
Yazılım, Teknoloji, Enerji, Tarım,  
Mühendislik - TaahhütABayram@halkyatirim.com.tr  
+90 216 547 87 30

Yasin SARIHAN

Uzman  
Otomotiv, Dayanıklı Tüketim, Gıda &  
İçecek, EnerjiYSarihan@halkyatirim.com.tr  
+90 216 547 87 26

İdil Su KESKEN SÖNMEZ

Uzman  
Piyasalar ve StratejiIdiIS@halkyatirim.com.tr  
+90 216 547 81 70

## ÇEKİNCE

Bu rapor ve yorumlardaki yazılar, bilgiler ve grafikler yalnızca bilgi edinilmesi amacıyla derlenmiştir. Burada yer alan yatırım bilgi, yorum ve tavsiyeleri yatırım danışmanlığı kapsamında değildir. Yatırım danışmanlığı hizmeti, yetkili kuruluşlar tarafından kişilerin risk ve getiri tercihleri dikkate alınarak kişiye özel, imzalanacak yatırım danışmanlığı sözleşmesi çerçevesinde sunulmaktadır. Burada yer alan yorum ve tavsiyeler ise genel niteliktedir. Bu tavsiyeler mali durumunuz ile risk ve getiri tercihlerinize uygun olmayabilir. Bu nedenle, sadece burada yer alan bilgilere dayanarak yatırım kararı verilmesi beklentilerinize uygun sonuçlar doğurmayabilir. Halk Yatırım, bu bilgilerin doğru, eksiksiz ve değişmez olduğunu garanti etmez, bilgi eksikliği ve yanlışlığından hiçbir şekilde sorumlu tutulamaz. Raporda yer alan ifadeler, hiçbir şekilde alış veya satış teklifi olarak değerlendirilemez. Halk Yatırım'ın rapordaki bilgiler dolayısıyla ortaya çıkabilecek doğrudan ve dolaylı kazanç ve zararlarla ilgili herhangi bir sorumluluğu yoktur. Bu ileti 05 Kasım 2014 tarih ve 29166 sayılı Resmi Gazetede yayınlanan ve 01 Mayıs 2015 tarihinde yürürlüğü giren "Elektronik Ticaretin Düzenlenmesi Hakkında" çıkan kanunun 2.Maddesi c bendinde belirtilen Ticari Elektronik ileti kapsamında değildir.